

## Ressourcen 'Spezielle Förderung' im Kindergarten

### 1. Wo arbeitest du? \*

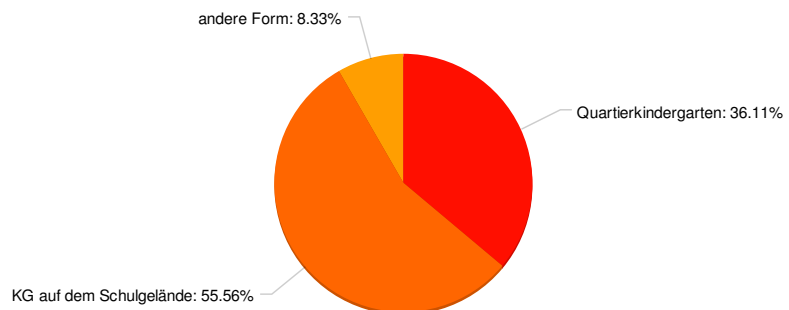
Anzahl Teilnehmer: 108

39 (36.1%):

Quartierkindergarten

60 (55.6%): KG auf dem  
Schulgelände

9 (8.3%): andere Form



### 2. Art des Kindergartens? \*

Anzahl Teilnehmer: 108

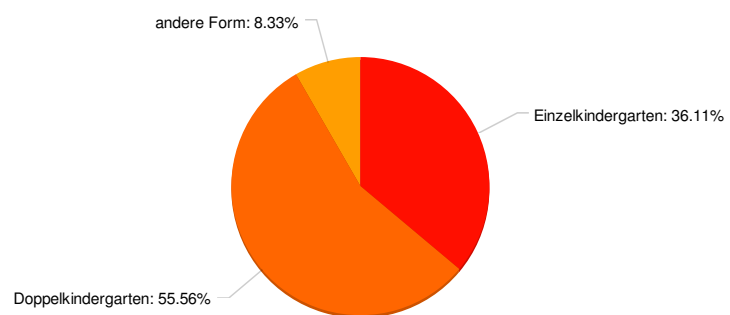
39 (36.1%):

Einzelkindergarten

60 (55.6%):

Doppelkindergarten

9 (8.3%): andere Form



3. Wie viele Kindergärten gibt es in deiner Gemeinde (Dorf oder Stadt, nicht Schulträger)? \*

Anzahl Teilnehmer: 108

👁 Alle 73 vorangegangenen Antworten anzeigen

- 2
- 1
- 6
- 1
- 4
- 4
- 8
- 1
- 7
- 1
- 01
- 6
- 4
- 3
- 5
- 8
- 4
- 5
- 4
- 2
- 1
- 13
- 4
- 6 ab August 7
- 1
- 4
- 1
- 2
- 4
- 2
- 5
- 6
- 14
- 2
- 2

4. Wie viele Kinder besuchen die Schule in dem Schulhaus, dem du angehörst (Kindergarten bis 6. Klasse)? \*

Anzahl Teilnehmer: 108

	Anzahl	weiss nicht
SuS in deinem Schulhaus	- 200	- ca.100
	- 200	- X
	- 250	- x
	- 130	- 330?
	- 220	- X
	- 210	- X
	- 150	- 0
	- Unser Team umfasst 12 Klassen	- X
	- 130	- x

- Ca 420	- X
- 63	- x
- 300	- x
- 170	- x
- 149	- x
- 140	- x
- 39	- X
- 140	- 300
- 195	- x
- ca. 160	- x
- 300	- 0
- 250	- 0
- 200	- X
- 130	- x
- 170	- X
- 38	- X
- 265	- X
- ca 80	- x
- 300	- x
- 190	- 3501
- 130	
- 212	
- 48	
- ca. 260	
- Ca.280	
- 295	
- 255	
- 130	
- 320	
- 120	
- 480	
- 280	
- 250	
- ca. 96 Kinder	
- 270	
- 250	
- 40	
- 150	
- 36	
- 101	
- 84	
- 120	
- 135	
- 85	
- 240	
- 86	
- 300	
- ca. 300	
- 0	
- 110	
- 550	
- 70	
- 54	
- ca. 350	
- 182	
- 100	
- 25	
- Ca. 130	
- 34	
- Ca.130	
- 48 nach Wegzügen 44	
- 93	
- ca. 80	
- 105	
- 260	
- 180	
- 38	
- 35	
- 150	
- 150	
- 140	

5. Wie viele Kinder besuchen aktuell deine Klasse? \*

Anzahl Teilnehmer: 108

 Alle 73 vorangegangenen Antworten anzeigen

- 21
- 16
- 19
- 27
- 23
- 19
- 23
- 19
- 22
- 24
- 12
- 16 Kinder
- 18
- 18
- 17
- 25
- 18
- 19
- 21
- 17
- 25
- 21
- 19
- 20
- 22
- 19
- 22
- 19
- 15
- 24
- 19
- 18
- 17
- 23
- 17

6. Wie viele Kinder deiner Klasse benötigen DaZ? \*

Anzahl Teilnehmer: 108

 Alle 73 vorangegangenen Antworten anzeigen

- 6
- 1
- 9
- 2
- 14
- 7
- 8
- 6
- 11
- 3
- 01
- 11 Kinder
- 4
- 4
- 12
- 13
- 3
- 12
- 11
- 2
- 3
- 12
- 4
- 14
- 1
- 9
- 1
- 6
- 4
- 6
- 19
- 17
- 8
- 4
- 3

7. Welche Ressource ausser SF-Lektionen gibt es sonst noch für deine Klasse? \*

Anzahl Teilnehmer: 108

	Anzahl Lektionen	
	$\Sigma$	$\emptyset$
DaZ	368.78	3.41
Partnerunterricht	121.00	1.12
Logopädie	146.00	1.35
Senioren	90.40	0.84
Zivildienstleistende	26.00	0.24
Assistenzen	55.00	0.51
Schulhilfen	32.40	0.30
Weitere	36.00	0.33

8. Wie viele Lektionen 'Spezielle Förderung' stehen deiner Klasse aktuell zur Verfügung? \*

Anzahl Teilnehmer: 108

 Alle 73 vorangegangenen Antworten anzeigen

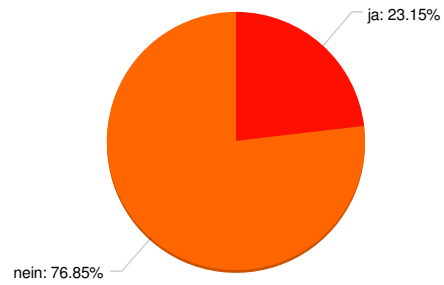
- 5
- 4
- 5
- 6
- 5
- 4
- 4
- 5
- 2
- 6
- 00
- 4L
- 3
- 5
- 6
- 4
- 4
- 4
- 4
- 6
- 4
- 6
- 4
- 2
- 4
- 4
- 6
- 4
- 5
- 4
- 5
- 6
- 5
- 3
- 4
- 4

9. Gibt es in deiner Klasse aktuell Kinder, die ISM-Lektionen erhalten? \*

Anzahl Teilnehmer: 108

25 (23.1%): ja

83 (76.9%): nein



10. Wenn ja: Wie viele Lektionen? \*

Anzahl Teilnehmer: 25

- 5
- 8
- 6
- 7
- 5
- 4
- 6
- 0
- 11
- 5
- 5
- 5
- 1
- 6
- 5
- 4
- 5
- 8
- 7
- 4
- 05
- 7
- 5
- ?
- 8

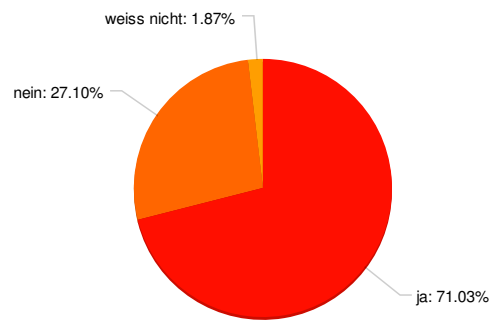
11. Bleibt die Anzahl der SF-Lektionen, die deiner Klasse zur Verfügung stehen immer gleich (jedes Jahr)? \*

Anzahl Teilnehmer: 107

76 (71.0%): ja

29 (27.1%): nein

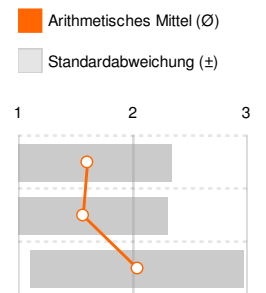
2 (1.9%): weiss nicht



12. Wenn Nein: Von welchen Faktoren ist die Anzahl der SF-Lektionen abhängig? \*

Anzahl Teilnehmer: 28

	ja (1)		nein (2)		weiss nicht (3)		Arithmetisches Mittel ( $\bar{x}$ )	Standardabweichung ( $\pm$ )
	$\Sigma$	%	$\Sigma$	%	$\Sigma$	%		
Klassengrösse	15x	53.57	9x	32.14	4x	14.29	1.61	0.74
Zusammensetzung der Klasse	16x	57.14	8x	28.57	4x	14.29	1.57	0.74
Andere Faktoren	11x	40.74	4x	14.81	12x	44.44	2.04	0.94



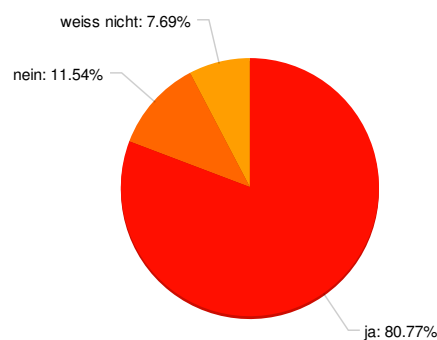
13. Steht allen Kindergärten der Gemeinde die gleiche Anzahl SF-Lektionen zur Verfügung? \*

Anzahl Teilnehmer: 104

84 (80.8%): ja

12 (11.5%): nein

8 (7.7%): weiss nicht



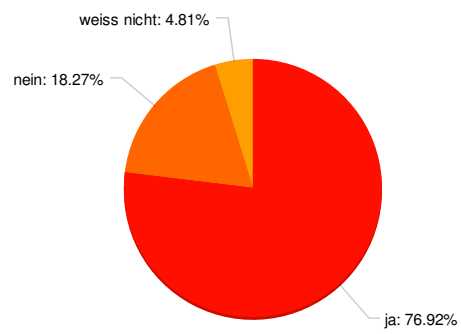
14. Ist die Anzahl der SF-Lektionen für ein Jahr fix (d.h. es gibt keine Änderungen während des Schuljahres)? \*

Anzahl Teilnehmer: 104

80 (76.9%): ja

19 (18.3%): nein

5 (4.8%): weiss nicht



16. Haben die Lehrpersonen, die in deiner Gemeinde SF-Lektionen erteilen, eine SHP-Ausbildung (Diplom od. Master)? \*

Anzahl Teilnehmer: 104

	Anzahl	weiss nicht
LP mit SHP-Diplom/Master	- 4	- X
	- 2	- X
	- 0	- x
	- 3	- X
	- 1	- 1
	- 3	- X
	- 2	- X
	- 1	- X
	- Mind 5	- 1
	- 0	- x
	- 1	- X
	- 1	- x
	- 2	- x
	- ca. 4	- 0
	- 2	- x
	- 0	- x
	- 2	- x
	- 8	- x
	- 1	- X
	- 4	- *
	- 3	- X
	- 1	- x
	- 1	- 0
	- 4	- 0
	- 2	- x
	- 1	- x
	- 0	- X
	- 2	- x
	- 2	- X
	- 1	- 1
	- 1	- X
	- 3	- X
	- 2	- X
	- 1	- x
	- 2	- X
	- 2	- 3
	- 3	
	- 1	
	- 8	
	- 2	
	- 1	
	- 0	
	- 2	
	- 0	
	- 2	
	- 1	
	- 9	
	- 0	
	- 0	
	- 4	
	- 1	
	- 0	
	- 00	
	- 2	
	- 14	
	- 1	
	- 0	
	- 0	
	- 1	
	- X	
	- 0	
	- 1	
	- 2	
	- 1	
	- 2	
	- 1	
	- 3	

- 5  
- 1  
- 2  
- 2

LP in Ausbildung zur SHP

- 0      - X  
- 0      - x  
- 1      - X  
- 1      - X  
- 2      - X  
- 1      - 0  
- 0      - X  
- 0      - 1  
- 0      - x  
- 0      - X  
- 0      - x  
- 0      - x  
- 0      - x  
- ca. 1      - 0  
- 1      - x  
- 1      - x  
- 0      - x  
- 0      - x  
- 4      - 1  
- 1      - X  
- 1      - \*  
- 0      - X  
- 0      - x  
- 0      - 0  
- 0      - x  
- 0      - 0  
- 1      - x  
- 0      - 2  
- 0      - x  
- 1      - X  
- 0      - 1  
- 0      - X  
- 3      - X  
- 03      - 0  
- 0      - 0  
- 2      - x  
- 1      - X  
- 0      - 0  
- 0  
- x  
- 1  
- 0  
- 0  
- 0  
- 0  
- 0  
- 0  
- 1  
- 1  
- 1  
- 0  
- 01  
- 1  
- 0  
- 0  
- 0  
- 0  
- 0  
- X  
- 0  
- 0  
- 0  
- 1  
- 0  
- 0  
- 2  
- 0  
- 0

LP ohne SHP-Ausbildung

- 0  
- 0 - X  
- 0 - x  
- 0 - X  
- 0 - X  
- 1 - 2  
- 0 - 0  
- 1 - X  
- 1 - 0  
- 4 - x  
- Mind 6 - X  
- 1 - 1  
- 1 - x  
- 0 - 0  
- 7 - x  
- 0 - x  
- 4 - ?  
- 0 - x  
- 4 - x  
- 1 - x  
- 2 - X  
- 6 - \*  
- 0 - X  
- 2 - x  
- 2 - 0  
- 2 - 0  
- 11 - x  
- 0 - x  
- 1 - 2  
- 0 - X  
- 0 - x  
- 3 - X  
- 1 - 0  
- 1 - X  
- 3 - X  
- 0 - 0  
- 1 - x  
- 0 - X  
- 3 - 0  
- 1  
- 1  
- 1  
- 3  
- 2  
- 1  
- 0  
- 3  
- 1  
- 0  
- 5  
- 2  
- 00  
- 0  
- 0  
- 2  
- 2  
- 2  
- 3  
- X  
- 1  
- 4  
- 1  
- 7  
- 10  
- 7  
- 3  
- 1  
- 3  
- 0

17. Wenn Lehrpersonen ohne entsprechende Ausbildung SF-Lektionen erteilen: wo werden sie eher eingesetzt? \*

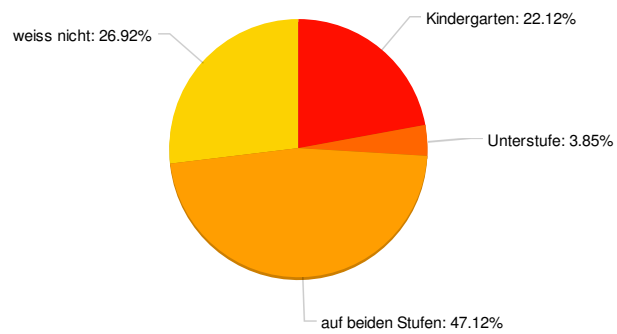
Anzahl Teilnehmer: 104

23 (22.1%): Kindergarten

4 (3.8%): Unterstufe

49 (47.1%): auf beiden Stufen

28 (26.9%): weiss nicht



18. Die Schulleitung bestimmt die Verteilung der SF-Lektionen. Wer wird in die Entscheidung mit einbezogen? \*

Anzahl Teilnehmer: 104

	ja (1)		nein (2)		weiss nicht (3)		Ø	±
	Σ	%	Σ	%	Σ	%		
Klassenlehrperson	26x	25.24	69x	66.99	8x	7.77	1.83	0.55
Lehrperson Schulische Heilpädagog...	52x	50.00	31x	29.81	21x	20.19	1.70	0.79
Koordinator*in SF	38x	36.89	25x	24.27	40x	38.83	2.02	0.87
Andere	3x	2.91	43x	41.75	57x	55.34	2.52	0.56

